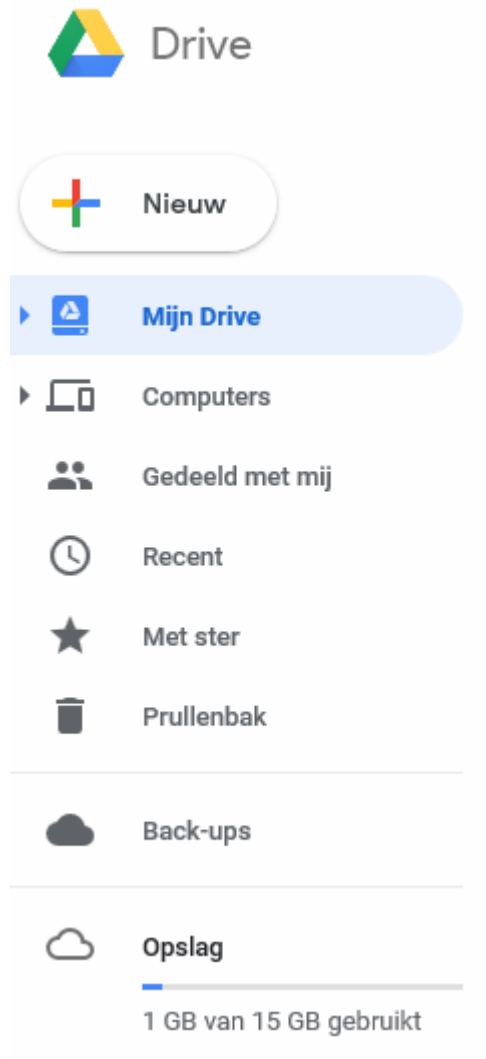


Handleiding downloaden MGA.fm bestanden vanaf Google drive.

Login bij Google drive met je google account, dit kan via de volgende URL:

<https://accounts.google.com/ServiceLogin/signinchooser?service=wise&passive=1209600&continue=https%3A%2F%2Fdrive.google.com%2Fdrive%2F%3Fogsrc%3D32%26tab%3Dmo&followup=https%3A%2F%2Fdrive.google.com%2Fdrive%2F%3Fogsrc%3D32%26tab%3Dmo&emr=1&flowName=GlifWebSignIn&flowEntry=ServiceLogin>

Als je bent ingelogd krijg je iets zoals in onderstaande afbeelding te zien.



Kies nu voorts gedeeld met mij

Je ziet dan iets als onder, het kan zijn dat hier nog veel meer mappen staan als anderen ook mappen met je hebben gedeeld.

Het zou kunnen dat jouw presentatie er iets anders uit ziet omdat deze op rasterweergave staat.

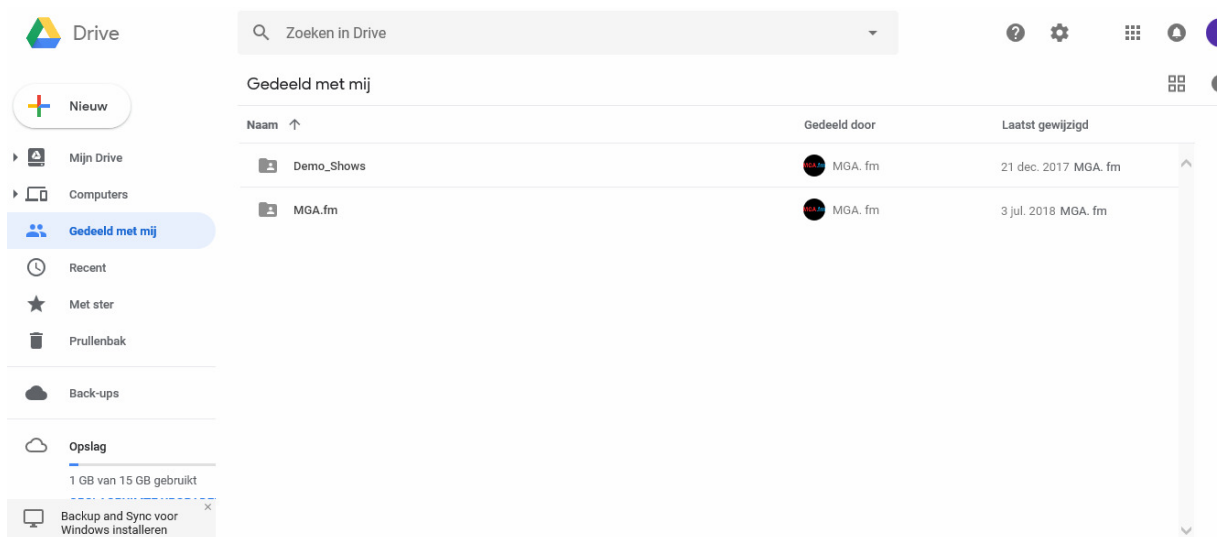
Je kunt dit wijzigen door op het onderstaande symbool rechtsboven te klikken, dan krijg je lijstweergave, ik vind dat een prettigere instelling en van hieruit beschrijf ik verder.



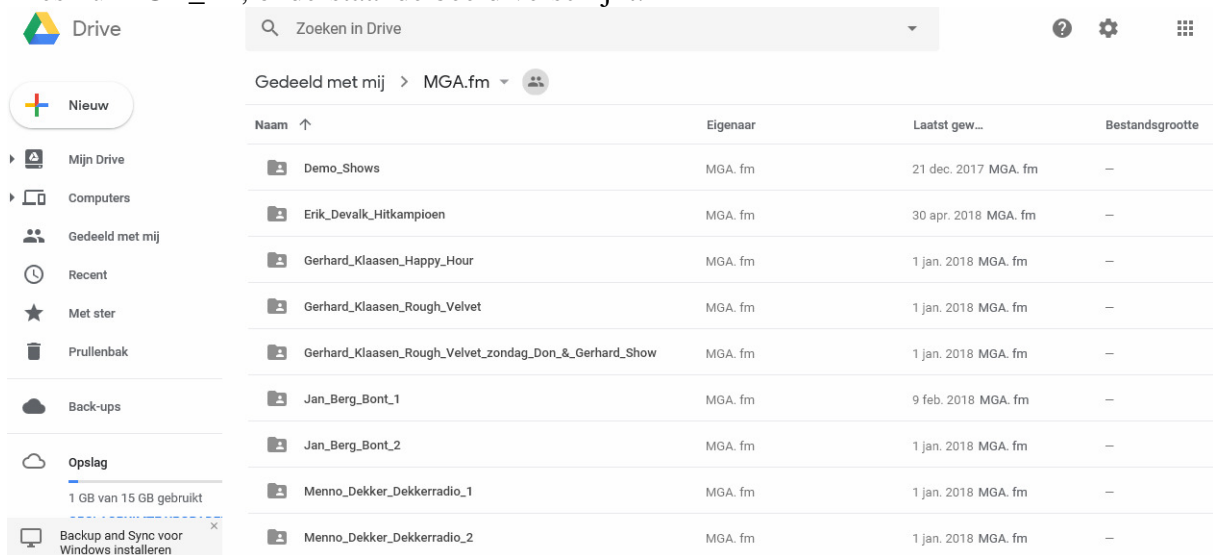
Als je al in lijstweergave staat zie je dit symbool op die plek:



Je hoeft dan verder niets te doen.



Kies nu MGA\_fm, onderstaande beeld verschijnt.



Je ziet hier linksonder ook al de button waarmee je eventueel backup en sync kunt installeren op je lokale PC.

Op deze locatie had je ook al kunnen komen door na inloggen de onderstaande link te gebruiken.

<https://drive.google.com/drive/folders/0BxxI1bntsLalUTZPY3Y5bW5XZE0?ogsrc=32>

Je ziet nu alle programma mappen met hierin de programma bestanden.

Downloaden van de programma's kun je op enkele verschillende manieren doen.

1<sup>e</sup> Ga op de map staan van het programma waarvan je ee gehele week in één keer wilt downloaden, klik linkermuisknop en kies downloaden, de gehele map wordt in eerst gezippt en dan als een zip bestand gedownload, eenmaal gedownload moet je ze zelf weer uitpakken door de bestanden in de zipfile naar een niet gecomprimeerde map te kopiëren.

Dit zippen kost wel wat tijd.

In internet explorer krijg je na het zippen de vraag wat er moet gebeuren, kies downloaden en de zip file zal op je standaard download locatie worden opgeslagen. (meestal is dit de map downloads)

Andere browsers kunnen ander gedrag vertonen, maar iets soort gelijks.

Zie onder het scherm wat in explorer verschijnt.

Drive

Zoeken in Drive

Gedeeld met mij > MGA.fm

| Naam ↑   | Eigenaar       | Laatst gewijzigd           | Bestandsgrootte |
|--|----------------|----------------------------|-----------------|
| Demo_Shows   | MGA. fm        | 21 dec. 2017 MGA. fm       | –               |
| Erik_Devalk_Hitkampioen                                | MGA. fm        | 30 apr. 2018 MGA. fm       | –               |
| Gerhard_Klaasen_Happy_Hour                             | MGA. fm        | 1 jan. 2018 MGA. fm        | –               |
| Gerhard_Klaasen_Rough_Velvet                           | MGA. fm        | 1 jan. 2018 MGA. fm        | –               |
| Gerhard_Klaasen_Rough_Velvet_zondag_Don_&_Gerhard_Show | MGA. fm        | 1 jan. 2018 MGA. fm        | –               |
| <b>Jan_Berg_Bont_1</b>                                 | <b>MGA. fm</b> | <b>9 feb. 2018 MGA. fm</b> | –               |
| Jan_Berg_Bont_2  | MGA. fm        | 1 jan. 2018 MGA. fm        | –               |
| Menno_Dekker_Dekkerradio_1                             | MGA. fm        | 1 jan. 2018 MGA. fm        | –               |

Wilt u Jan\_Berg\_Bont\_1-20180706T082414Z-001.zip (538 MB) van doc-8o-1k-drive-data-export.googleusercontent.com openen of opslaan?

Openeren Opslaan Annuleren

Na kopiëren naar een niet gecomprimeerde map kun je de bestanden gebruiken.

2<sup>e</sup> download mogelijkheid:

Open de programmamap van het programma waarvan je afleveringen wilt downloaden.

Je ziet dan een scherm als onderstaand.

Drive

Zoeken in Drive

Gedeeld met mij > MGA.fm > Jan\_Berg\_Bont\_1

| Naam ↑            | Eigenaar      | Laatst gew...              | Bestandsgrootte |
|-------------------|---------------|----------------------------|-----------------|
| JB_BONT_1MA1a.mp3 | Jan T.M. Berg | 3 jul. 2018 Jan T.M. Berg  | 52 MB           |
| JB_BONT_1MA1b.mp3 | Jan T.M. Berg | 3 jul. 2018 Jan T.M. Berg  | 56 MB           |
| JB_BONT_2D11a.mp3 | Jan T.M. Berg | 4 jul. 2018 Jan T.M. Berg  | 52 MB           |
| JB_BONT_2D11b.mp3 | Jan T.M. Berg | 4 jul. 2018 Jan T.M. Berg  | 56 MB           |
| JB_BONT_3W01a.mp3 | Jan T.M. Berg | 5 jul. 2018 Jan T.M. Berg  | 52 MB           |
| JB_BONT_3W01b.mp3 | Jan T.M. Berg | 5 jul. 2018 Jan T.M. Berg  | 56 MB           |
| JB_BONT_4D01a.mp3 | Jan T.M. Berg | 06:48 Jan T.M. Berg        | 52 MB           |
| JB_BONT_4D01b.mp3 | Jan T.M. Berg | 06:49 Jan T.M. Berg        | 55 MB           |
| JB_BONT_5V11a.mp3 | Jan T.M. Berg | 30 jun. 2018 Jan T.M. Berg | 52 MB           |

Ga op het bestand staan dat je wilt downloaden linkermuisknop en kies downloaden.

Het bestand zal worden gedownload naar je standaard downloadmap.

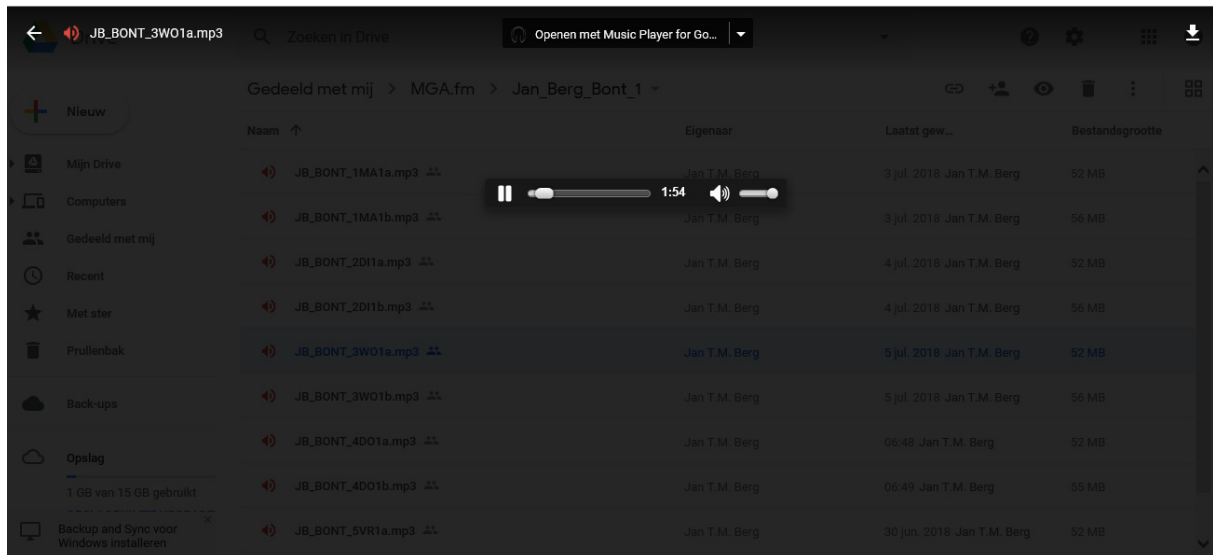
Ook hier krijg je nog de popup kies ook hier downloaden.

Omdat het bestand niet wordt gezipd, kun je het gedownloade bestand direct gebruiken, het is een mp3.

Het kan ook nog anders dubbelklik (rechts) op het bestand dat je wilt downloaden.

Het bestand zal dan gaan afspelen, je kunt de programma's dus rechtstreeks in cloud afspelen in je browser, rechtsboven heb je een pijltje naar beneden staan, klik op deze en er wordt gedownload.

Zie scherm onder



Na downloaden spring je met het pijltje linksboven weer terug naar de map.

Met deze beschrijving zou het moeten lukken om de bestanden te downloaden.

Onder nog even de inhoud van de MGA\_fm mappen het aantal vermelde uren is wat er per week beschikbaar is.

Bijgaande nog even de opsomming van de programma's die via MGA.fm beschikbaar zijn en de verwijzing naar de url waar wat verdere omschrijving van de programma's beschikbaar is:

Peter Timmerman zie ook: [http://www.mgafm.nl/Zindy\\_Peter\\_Timmerman.html](http://www.mgafm.nl/Zindy_Peter_Timmerman.html)

Map Peter\_Timmerman\_Zindy\_1 5 uur van het programma Zindy in 2 delen.

Map Peter\_Timmerman\_Zindy\_2 5 uur van het programma Zindy in 2 delen.

Map Peter\_Timmerman\_Folky\_Wave 1 uur Folky Wave in 1 deel.

Menno Dekker zie ook: [http://www.mgafm.nl/DR\\_Menno\\_Dekker.html](http://www.mgafm.nl/DR_Menno_Dekker.html)

Map Menno\_Dekker\_Dekkerradio\_1 5 uur van het programma Dekker Radio in 2 delen.

Map Menno\_Dekker\_Dekkerradio\_2 5 uur van het programma Dekker Radio in 2 delen.

Map Menno\_Dekker\_Dekkerradio\_Easy 2 uur van het programma Dekker Radio Easy in 2 delen.

Gerhard Klaasen zie ook: [http://www.mgafm.nl/RV\\_Gerhard\\_Klaasen.html](http://www.mgafm.nl/RV_Gerhard_Klaasen.html)

Map Gerhard\_Klaasen\_Rough\_Velvet 6 uur van het programma Rough Velvet in 1 deel

Map Gerhard\_Klaasen\_Rough\_Velvet\_zondag\_Don\_&\_Gerhard\_Show 2 uur (deze uren horen bij elkaar) van het programma Rough Velvet Don en Gerhard show in 1 deel

Map Gerhard\_Klaasen\_Happy\_Hour 1 uur van het programma Happy Hour in 1 deel.

Jan Berg zie ook: [http://www.mgafm.nl/Bont\\_Jan\\_Berg.html](http://www.mgafm.nl/Bont_Jan_Berg.html)

Map Jan\_Berg\_Bont\_1 5 uur van het programma Bont in 2 delen

Map Jan\_Berg\_Bont\_2 5 uur van het programma Bont in 2 delen

Erik Devalk zie ook [http://www.mgafm.nl/HK\\_Erik\\_Devalk.html](http://www.mgafm.nl/HK_Erik_Devalk.html)

Map Erik\_Devalk\_Hitkampioen 1 uur van het programma Hitkampioen in 3 delen

Roy Scheerman Roy zie ook: [http://www.mgafm.nl/RIL\\_Roy\\_Scheerman.html](http://www.mgafm.nl/RIL_Roy_Scheerman.html)  
Map Roy\_Scheerman\_Roy\_is\_los 2 uur van het programma Roy is los 2 uur per week in 1  
deel

## Gebruik van Backup and Sync

Om gebruik te maken van de functionaliteiten van Backup and Sync moet je eerst de mappen van MGA.fm eerst onder je eigen drive plaatsen.

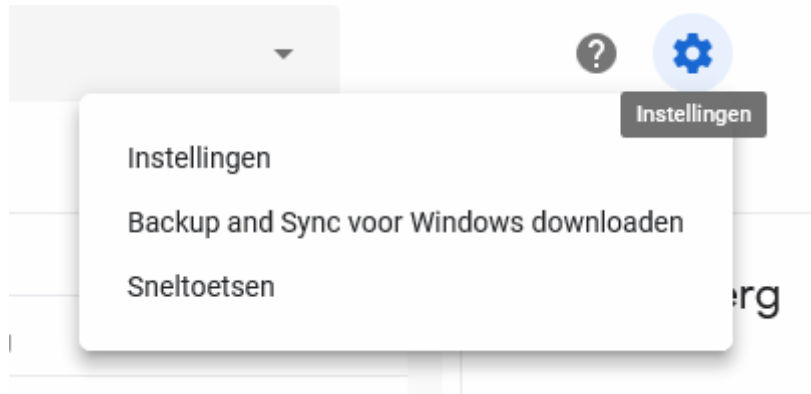
Sleep de map, mappen of desgewenst de gehele MGA.fm map naar Mijn Drive.

De MGA.fm mappen vind bij gedeeld met mij

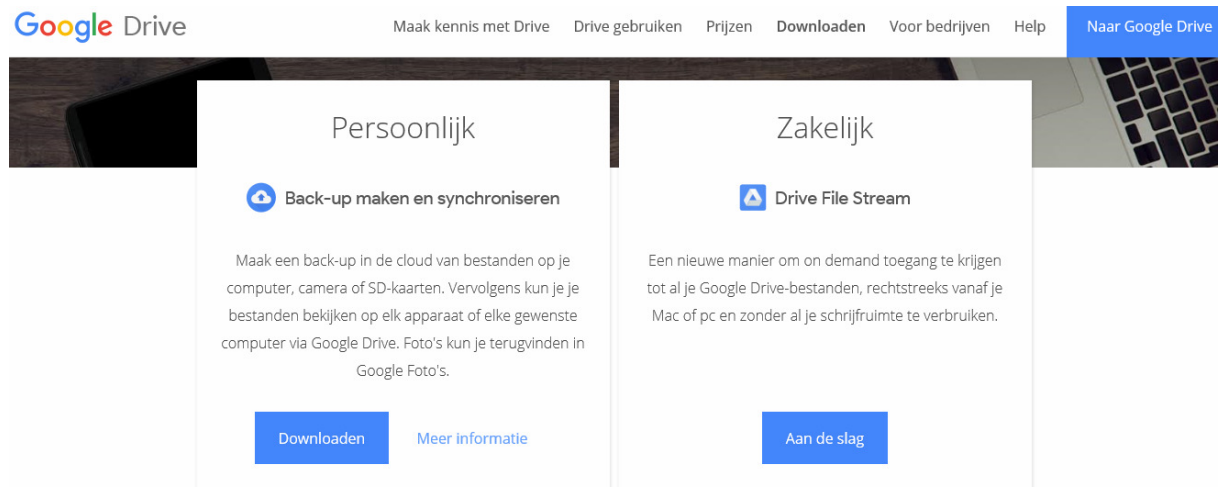
Als dit is gebeurd is het webdeel klaar.

Nu dien je Backup and Sync te downloaden en te installeren.

Selecteer bij instellingen Backup and Sync voor Windows downloaden.

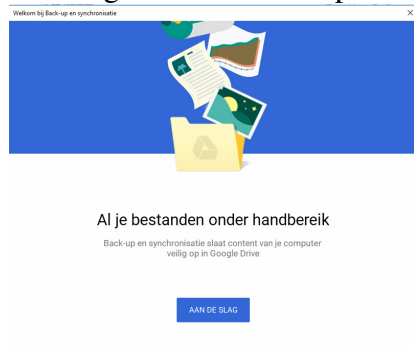


Kies voorts persoonlijk.

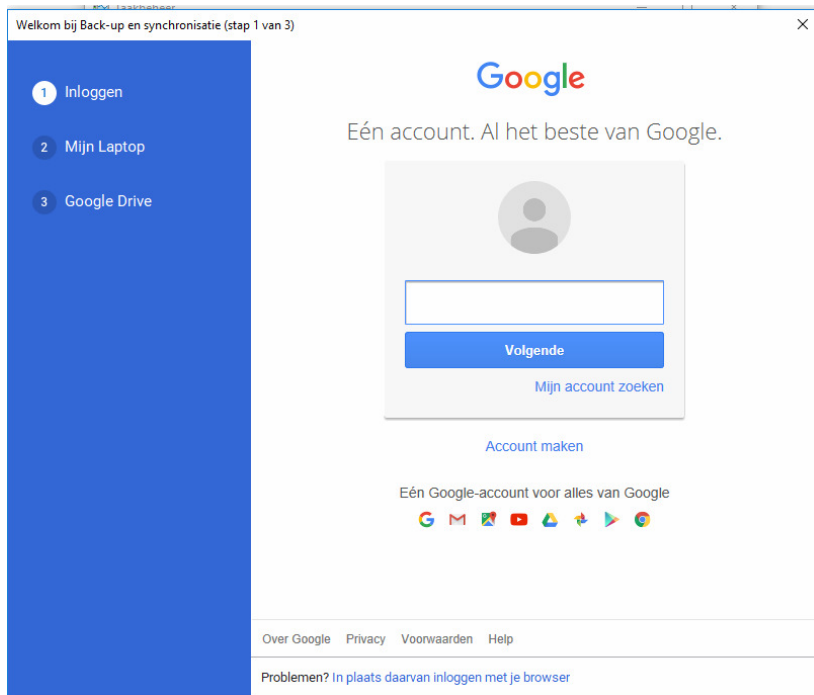


Als je hierna voor opslaan hebt gekozen staat het bestand installbackupandsync.exe in je downloadmap, deze kun je voorts starten, de installatie zal dan plaats vinden.

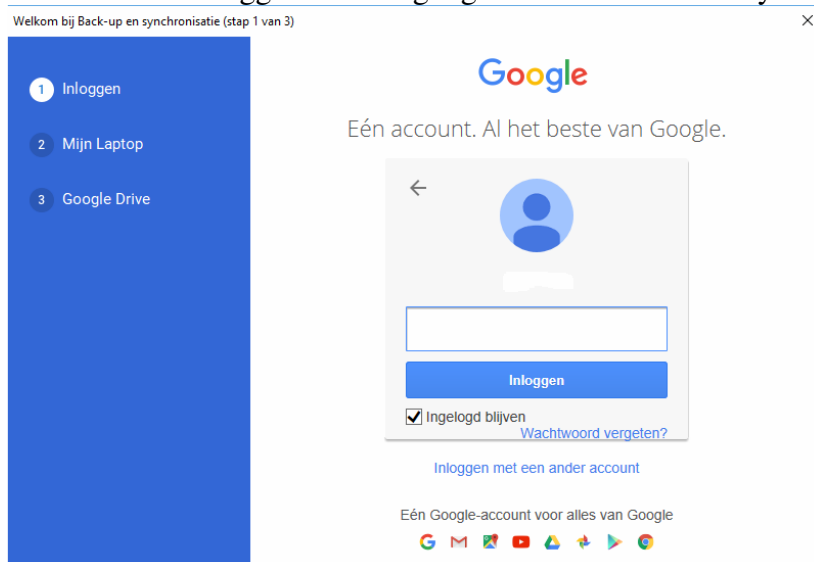
Als dit gereed is zal het opstarten.



Kies aan de slag.



U dient nu in te loggen met het google account dat u wilt synchroniseren.



Laat het vinkje ingelogd blijven staan.

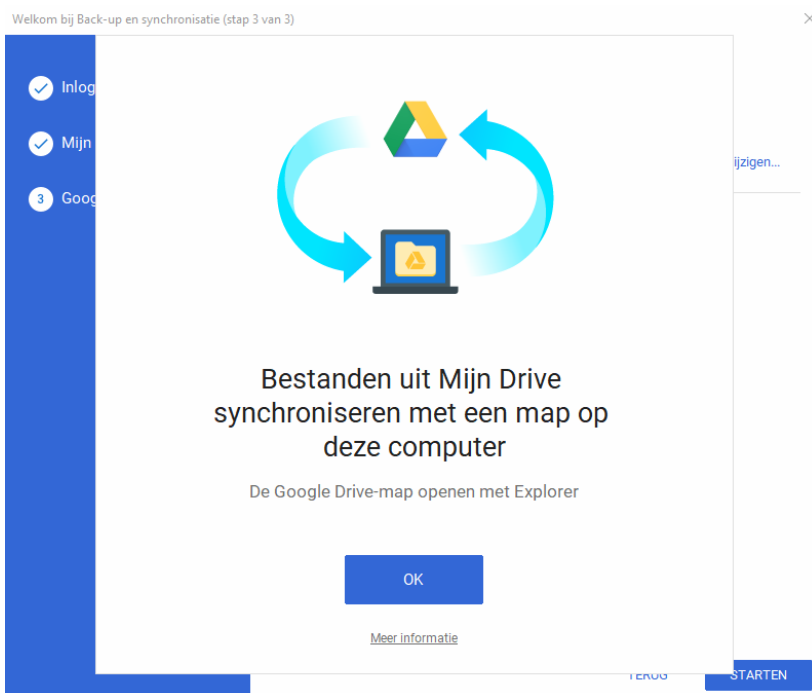
Voorts mappen op computer kiezen, hiermee kun je mappen van je computer synchroniseren naar de cloud, voor de MGA.fm programma's is dat uiteraard niet nodig.

Je kan alle vinkjes bij de mappen weghalen.

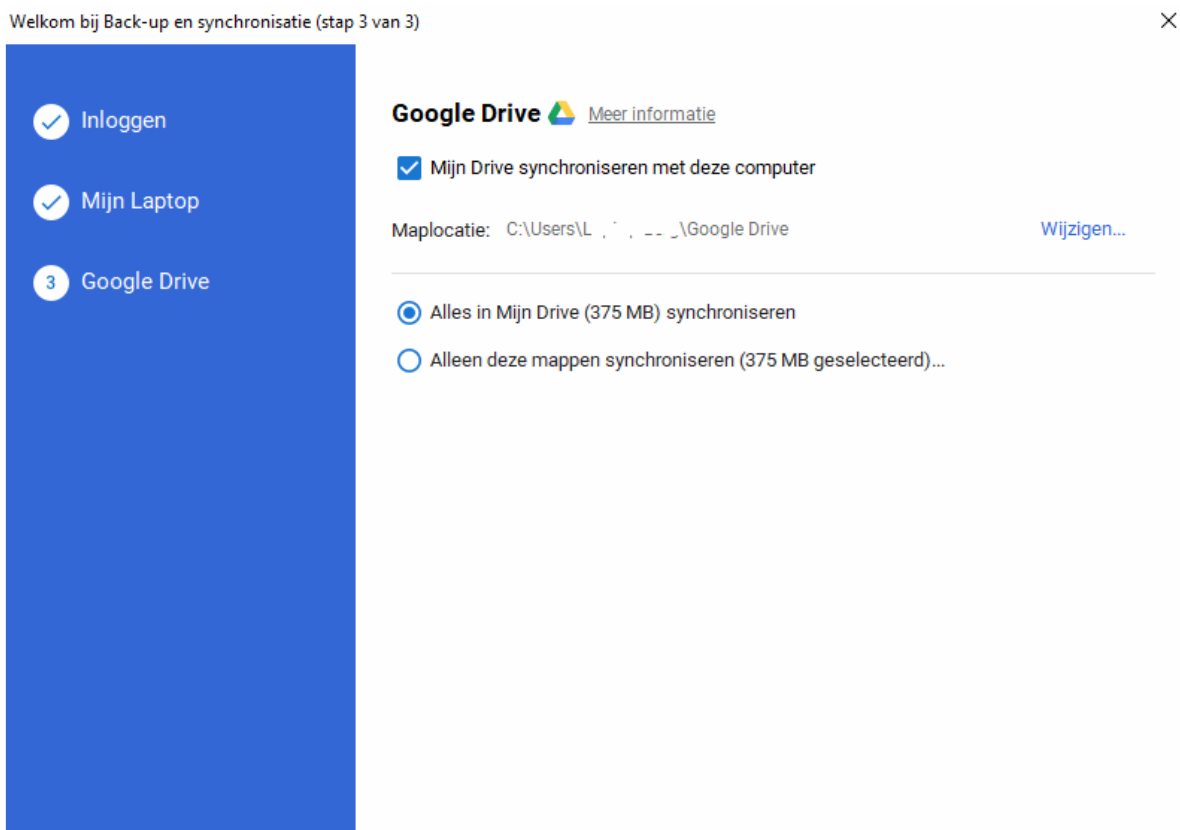
Kies OK.

Bestanden uit mijn drive.





Kies OK.



Klik alleen deze mappen synchroniseren en selecteer vervolgens de mappen die je wilt synchroniseren.

Geef aan wat je gesynchroniseerd wilt hebben, (Welke mappen) je hoeft niet je gehele drive te synchroniseren, het is net wat men wil.

Klik op Starten en het proces zou nu moeten gaan lopen.

Op de C: schijf, onder gebruikers (of users) de gebruiker waaronder je bent ingelogd op de computer staat een map Google Drive in deze map met submappen bevinden zich de bestanden die gesynchroniseerd worden vanuit the Cloud.

Een opmerking voor mappen en bestanden van MGA.fm, wijzig, en verwijder deze niet, je hebt geen schrijfrechten op deze bestanden, doe je het toch dan gaat het problemen opleveren. Mocht je toch willen wijzigen, kopieer dan naar een map van je zelf en doe de bewerkingen daar.